



INFO

MISSION STRASSENZUG

Name:

Bei dieser Mission nimmst du das **Zusammenspiel mehrerer Häuser** in einer Straße unter die Lupe. In einer Häuserreihe ist jedes Gebäude etwas Besonderes, das sich von seinen Nachbarn unterscheidet. Zum Schluss dieser Mission wirst du sagen können, welche Gebäude einen positiven Einfluss auf die Qualität des ganzen Straßenzuges haben.

Was ist ein Straßenzug?

Die Häuser einer Straße bilden zusammen einen Straßenzug. Die Folge der Gebäude ergibt eine Komposition, die man als harmonisch (ausgewogen) oder vielleicht auch als unruhig bezeichnen kann.

Was sind Bauvorschriften?

Bauvorschriften sind Regeln, die beim Bau, Umbau und Abriss von Gebäuden berücksichtigt werden müssen. So ist zum Beispiel geregelt, wie nah ein Gebäude an der Grundstücksgrenze stehen oder wie hoch ein Haus sein darf...



Expertenfrage:
Was ist eine Baugenehmigung?





RECHERCHE

Suche zusammen mit deiner Klasse einen Straßenzug mit möglichst unterschiedlichen Gebäuden. Mit einer Fotoserie dieser Straße lernst du die dortigen Häuser und ihre Formen kennen. Du wirst auf besondere Details stoßen, die dir zuvor nie aufgefallen sind.



1 Fotografiere den von euch ausgewählten Straßenzug (oder einen Teil davon). Mache nacheinander ein Foto von jedem Haus. Achte beim Fotografieren darauf, etwa die gleiche Entfernung zu den Häusern beizubehalten und die Gebäude möglichst frontal (von vorne) zu knipsen.

2 Lasse die Fotos später in der Schule ausdrucken und klebe sie zu einem Straßenzug zusammen (z. B. auf ein Plakat).

3 Schau dir die Fotocollage in Ruhe an und überlege dir, wie die einzelnen Häuser nebeneinander wirken. Schreibe zu jedem Haus einen Satz, der sich auf seine Nachbarschaft bezieht. (wie auf diesem Beispiel).

Diese beiden Häuser sind wie gute Freunde, die zusammenhalten. Sie lehnen sich aneinander.

Das Gebäude ist groß und mächtig, so als ob es nichts mit seinen Nachbarn zu tun haben möchte.

Das orangefarbene Haus wirkt traurig, es steht immer im Schatten des großen Bruders neben ihm.

Das blaue Haus beschützt seinen Nachbarn, als wäre es seine kleine Schwester: Sie sind sich ähnlich, aber das Blaue ist bestimmt 2m größer.

Das gelbe Haus fällt durch die grelle Farbe auf.

Der Bauernhof braucht viel Platz, denn in ihm wird nicht nur gewohnt; er hat noch andere Funktionen: Hier haben Kühe ein Zuhause, hier werden Tierfutter und große Maschinen gelagert.

Dem alten Haus passt sein flacher Nachbar rechts überhaupt nicht, denn der macht sich hier breit und achtet nicht auf die Nachbarn, die schon lange vor ihm hier waren!






REFLEXION

Bestimme die Unterschiede der einzelnen Gebäude:

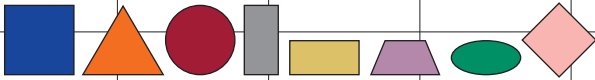
alt/neu, groß/klein, vertikal/horizontal, viele Fenster/wenig Fenster, bunt/grau, gerade/kurvig und so weiter.



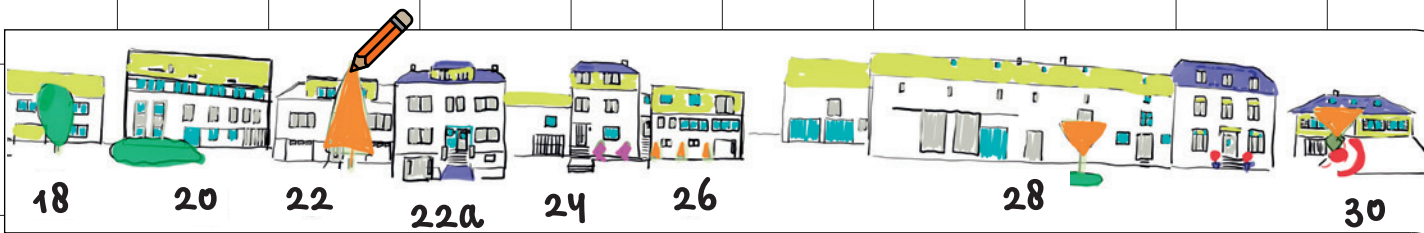
1 Kalkpapier ist transparentes Papier, das im Architekturbüro zum Entwerfen verwendet wird. Benutze Kalkpapier, um die Häuser des Straßenzuges in groben Zügen freihändig von der Fotocollage abzuzeichnen. Achte dabei auf Unterschiede und Formen. Verliere dich jedoch nicht zu sehr in Details!



2 Welche geometrischen Formen entdeckst du? Gib jeder Form eine andere Farbe. Beispiel:



3 Schreibe zu jedem Haus die Hausnummer hinzu.



Deine Meinung:

Welche Häuser passen gut zusammen?

Nr.:

Welche Häuser passen gar nicht zusammen, man könnte sagen sie streiten sich?

Nr.:

Rate mal: Wie könnte eine Bauvorschrift für diese Straße lauten?

.....

Welche Vorschrift würdest du vorschlagen, wenn du Bürgermeisterin oder Bürgermeister wärest?

.....



KREATIVE GESTALTUNG

Stell dir vor, deine Klassenkameradinnen, Klassenkameraden und du wäret berühmte Modedesigner und ihr würdet der Welt eure neueste Kollektion vorstellen. Eure Entwürfe wären von geometrischen Grundformen aus der Architektur inspiriert und dadurch sehr begehrt und einzigartig!

1 Zeichne die Formen, die du in den Häusern des Straßenzuges erkennst, auf Karton. Färbe sie, so wie es dir gefällt.



1

2 Entwirf mit diesen Formen, ein neues Outfit! Du kannst die einzelnen Teile mit Schnüren zusammenbinden und dein „Kostüm-Haus“ auf diese Weise immer wieder anders zusammenfügen.



1

3 Baut einen Laufsteg, stellt Stühle für das Publikum auf und zeigt eure Kollektion! Lichtet eure Werke wie Modefotografen ab!



2

4 Feiert gemeinsam das Finale der Show! Stellt euch in einer Reihe auf, um mit euren „Kostüm-Häusern“ einen Straßenzug zu imitieren. Probiert verschiedene Kompositionen aus. Das werden großartige Fotos!



2



2

MISSION ERFÜLLT!

Die Mission ist erfüllt, wenn alle Applaus bekommen haben!

Mithilfe der Architektempäne können die Beamtinnen und Beamten der Baubehörde deiner Gemeinde überprüfen, ob der Entwurf für ein Haus den Bauvorschriften entspricht! Ist dies der Fall, erteilt die Bürgermeisterin oder der Bürgermeister eine Baugenehmigung und erst dann darf mit dem Neubau, der Renovierung oder dem Abriss begonnen werden.



SCRIPT

Service de Coordination de la Recherche et de l'innovation pédagogiques et technologiques